



Bayusa de Mexico, S.A. DE C.V.

CATÁLOGO PARA VENTA EN LÍNEA Y VÍA TELEFÓNICA



**ALTA CALIDAD
A UN PRECIO JUSTO**

ECONOMÍA, CALIDAD, GANANCIAS, SOLO CON BAYUSA

Con sello de protección



Máxima Calidad

NUEVOS PRODUCTOS

COPLE ROSCA INTERIOR CRI C/REDUCCION 1" A 1/2"

Cod. 3572B



Cod. 3572N



CÓDIGO	COLOR	C/REDUCCIÓN DE
3572N	NEGRO	1" a 1/2"
3572B	BLANCO	1" a 1/2"

NUEVOS PRODUCTOS

ACORDEÓN FLEXIBLE EXTRA LARGO (85CM)

Cod. 0229



Cod. 0208



Cod. 0189



CÓDIGO	DESCRIPCIÓN
229	TRAMPA DE CESPOL TODO FLEXIBLE 85CM
189	CESPOL TODO FLEXIBLE PARA LAVABO 85CM
208	CESPOL TODO FLEXIBLE PARA FREGADERO 85CM

NUEVOS PRODUCTOS

ADAPTADOR ROSCA EXTERIOR (CRE) C/ REDUCCIÓN

Cod. 3520



Cod. 3521



Cod. 3522



CÓDIGO	C/REDUCCIÓN DE
3520	3/4" a 1/2"
3521	1" a 1/2"
3522	1" a 3/4"

NUEVOS PRODUCTOS

Cod. 0250



**TRAMPA SENCILLA P/ LAVADERO
ACORDEÓN MIXTO**

Cod. 0469



**ADAPTADOR ROSCA INTERIOR
(CRI) 1/2" LARGO**

NUEVOS PRODUCTOS

CONECTOR P/TINACO CUADRADO C/ EMPAQUE

Cod. 1223



CÓDIGO	Tipo de Rosca
1221	Rosca Fina Chica
1222	Rosca Fina Grande
1223	Rosca Mediana
1224	Rosca Gruesa Chica
1225	Rosca Gruesa Grande

NUEVOS PRODUCTOS

ABRAZADERA HIDRÁULICA PREMIUM GRIS

Cod. 1148



Cod. 1141



Cod. 1150



CÓDIGO	MEDIDAS
1140	1 ½" x ½"
1141	2" x ½"
1142	2 ½" x ½"
1143	3" x ½"
1144	4" x ½"
1145	6" x ½"

MEDIDAS	CÓDIGO
1 ½" x ¾"	1146
2" x ¾"	1147
2 ½" x ¾"	1148
3" x ¾"	1149
4" x ¾"	1150
6" x ¾"	1151

NUEVOS PRODUCTOS

VÁLVULA W.C. "RANA 3" PREMIUM"



Cod. 0088

NUEVOS PRODUCTOS

Cod.0086

RANA PREMIUM



**COD. 0087 RANA
PREMIUM C/FLOTADOR**



Cod.0157



**EMPAQUE CARRETE
REDUCCIÓN**

NUEVOS PRODUCTOS

Cod.0158



**EMPAQUE DE
ACOPLAT 3" A 2"**

Cod.262C



**COD. 262C
CONTRACANASTA "CROMADA"**

NUEVOS PRODUCTOS

Cod.0320



**TAPATE ANTI OLORES
TROPICAL**

Cod.0321

JUMBO



**TAPATE ANTI OLORES
TROPICAL JUMBO**

NUEVOS PRODUCTOS

NIPLE MEDIDOR DE AGUA

Cod.0464



CUERDA IZQUIERDA BLANCO

CÓDIGO	COLOR	MEDIDAS
0464	BLANCO	DE 1" X 1/2"

Cod.0465



CUERDA DERECHO NEGRO

MEDIDAS	COLOR	CÓDIGO
3/4" X 1/2"	NEGRO	0465
1" X 1/2"	NEGRO	0466

NUEVOS PRODUCTOS

Cod. 0549

UNIDOR TEE C/REDUCCION




UNIDOR TEE C/REDUCCIÓN

CÓDIGO	COLOR	C/REDUCCIÓN DE
546	NEGRO	3" A 1"
547	NEGRO	3" a 1 ¼"
548	NEGRO	3" a 1 ½"
549	NEGRO	3" a 2"

NUEVOS PRODUCTOS

COPLE ROSCA EXTERIOR CRE



MEDIDAS CLARAS



CÓDIGO	COLOR	MEDIDAS
3565N	NEGRO	1/2"
3566N	NEGRO	3/4"
3567N	NEGRO	1"

MEDIDAS	COLOR	CÓDIGO
1/2"	BLANCO	3565B
3/4"	BLANCO	3566B
1"	BLANCO	3567B

NUEVOS PRODUCTOS

Cod.0467



NIPLE SUJETADOR PARA ABRAZADERA HIDRAULICA

CÓDIGO	MEDIDA
0467	1/2"
0468	3/4"

Cod.1245



PICHANCHA

CÓDIGO	MEDIDA
1245	3/4"
1246	1"
1247	1 1/4"

NUEVOS PRODUCTOS

ABRAZADERA HIDRÁULICA CON NIPLE SUJETADOR

Cod	Med
ABRAZADERA HIDRÁULICA 1/2	
1100	1 ½ A ½
1101	2 A ½
1102	2 ½ A ½
1103	3 A ½
1104	4 A ½
1105	6 A ½



Cod	Med
ABRAZADERA HIDRÁULICA 3/4	
1110	1 ½ A ¾
1111	2 A ¾
1112	2 ½ A ¾
1113	3 A ¾
1114	4 A ¾
1151	6 A ¾

NUEVOS PRODUCTOS

COPLE ROSCA INTERIOR CRI



MEDIDAS CLARAS

CÓDIGO	COLOR	MEDIDAS
3560B	BLANCO	1/2"
3561B	BLANCO	3/4"
3562B	BLANCO	1"

MEDIDAS	COLOR	CÓDIGO
1/2"	NEGRO	3560N
3/4"	NEGRO	3561N
1"	NEGRO	3562N

NUEVOS PRODUCTOS

COPLE ROSCA INTERIOR CRI CON REDUCCIÓN



MEDIDAS CLARAS

CÓDIGO	COLOR	MEDIDAS	MEDIDAS	COLOR	CÓDIGO
3570B	BLANCO	3/4" a 1/2"	3/4" a 1/2"	NEGRO	3570N
3571B	BLANCO	1" a 3/4"	1" a 3/4"	NEGRO	3571N

COLADERAS BLANCAS

Cod.0302

**COLADERA DIRECTA
PARA TUBO DE PVC 2" Y 4"
C/REJILLA BLANCA**



**COD:302T CON TAPETE ANTI
OLORES TROPICALES**



Cod.0305

**COLADERA BOTE CON 1 SALIDA
DE 2" C/REJILLA BLANCA**



**COD.304T Blanca CON TAPETE
ANTI OLORES TROPICALES**



Cod.0306

COLADERA BOTE CON 2 SALIDAS DE 2"



**COD.306T Blanca
CON TAPETE ANTI OLORES TROPICALES**

Cod.0308

REJILLA TORBELLINO



Cod.0310

**CONO PARA COLADERA DE BOTE
DE 1 Y 2 SALIDAS**



**COD.308T Blanca
REJILLA TORBELLINO BLANCA
CON TAPETE ANTI OLORES TROPICALES**

COLADERAS CROMADAS

Cod.0301

COLADERA UNIVERSAL REJILLA TORBELLINO CROMADA



COD.300 COLADERA UNIVERSAL REJILLA TORBELLINO BLANCA

Cod.0303

COLADERA DIRECTA PARA TUBO DE PVC 2" Y 4" C/REJILLA CROMADA



COD:302 COLADERA DIRECTA PARA TUBO DE PVC 2" Y 4" C/REJILLA BLANCA

Cod.0305

COLADERA BOTE CON 1 SALIDA DE 2" REJILLA CROMADA



COD.305T CROMADA CON TAPETE ANTI OLORES TROPICALES




Cod.0307

COLADERA BOTE CON 2 SALIDAS



COD.307T CROMADA CON TAPETE ANTI OLORES TROPICALES



ECONOMÍA, CALIDAD, GANANCIAS, SOLO CON BAYUSA



HERRAJES DE W.C. CON RANA

Cod. 0001



(con tornillo de fierro Cod. 0002)
(bolsa verde, válvula 90)

Cod. 0011



(con tornillo de fierro Cod. 0012)
(bolsa verde, válvula 92)

Cod. 0021



(con tornillo de fierro Cod. 0022)
(bolsa azul-amarillo válvula 91)

Cod. 0031



(con tornillo de fierro Cod. 0032)
(bolsa azul-amarillo válvula 92)

HERRAJES DE W.C. CON RANA Y MANIJA FRONTAL

Cod. 0037



(con tornillo de fierro Cod. 0038)
(bolsa verde, válvula 90)

Cod. 0049



(con tornillo de fierro Cod. 0050)
(bolsa azul-amarillo, válvula 92)

HERRAJES DE W.C. CON PERA BAYUSA

Cod. 0003



(con tornillo de fierro Cod. 0004)
(bolsa roja, válvula 90)

Cod. 0033



(con tornillo de fierro Cod. 0034)
(bolsa roja, válvula 92)

HERRAJES DE W.C. CON REBOSADERO Y RANA PREMIUM

Cod. 0043



Rebosadero sencillo con Válvula Cod. 90, Manija Blanca
Tornillos de Plástico y Rana Premium Cod. 86

Cod. 0045



Rebosadero sencillo con Válvula Cod. 92, Manija Blanca
Tornillos de Plástico y Rana Premium Cod. 86

Cod. 0047



Rebosadero 3" con Válvula Cod. 92, Manija Blanca
Tornillos de Plástico y Rana Premium Cod. 88

Cod. 0048



Rebosadero 3" con Válvula Cod. 90, Manija Blanca
Tornillos de Plástico y Rana Premium Cod. 88

HERRAJES DE W.C. CON REBOSADERO DE 3 PULGADAS

Cod. 0005



(con tornillo de fierro Cod. 0006)

Cod. 0029



Cod. 0027 Manija Frontal Cromada
(con tornillo de fierro Cod. 0028)
(bolsa azul-amarillo, válvula 90)
Manija Frontal blanca
(con tornillo de fierro Cod. 0030)
(bolsa azul-amarillo válvula 90)

REPUESTOS RANAS Y PERA



REPUESTOS: VÁLVULAS DE TANQUE BAJO

 Cod. 0090	 Cod. 0095 Cabeza de repuesto	 Cod. 0091	 Cod. 0096 Cabeza de repuesto	 Cod. 0092	 Cod. 0097 Cabeza de repuesto
---	---	---	---	---	---

REPUESTOS: VÁLVULAS REBOSADERO (DESCARGA)

 Cod. 0100	 Cod 160 Empaque diagonal rebosadero no. 6	 Cod. 0101	 Cod 164 Empaque hexagonal de hule	 Cod. 0102	 Cod 82 Sello para cañón en caja	 Cod. 0104	 Cod 167 Empaque diagonal de 3"
--	---	--	---	--	--	--	--

REPUESTOS: VARIOS

 Cod 120	 Cod 122 MANIJA LATERAL (CROMADA 0124)	 Cod 144	 Cod 143	 Cod 116 Cod 117 Cod 118	 Cod 146
 Cod 131 COD.0131 FLOTADOR # 4 C/VARILLA COD.133 FLOTADOR # 5 C/VARILLA	 Cod 123 MANIJA FRONTAL (CROMADA 0125)	 Cod 145	 Cod 140	 Cod 147	 Cod 139

Cod.	COLOR
0150	BLANCO
0151	AMARILLO
0152	ROSA
0153	AZUL
0154	VERDE

CESPOL TODO FLEX TIPO CORRUGADO

	LAVABO	FREGADERO	CONTRACANASTA
Cod. 0190		Cod. 0209	
		Cod. 0219	

CESPOL TODO FLEX MIXTO

	LAVABO	FREGADERO	CONTRACANASTA
Cod. 0191		Cod. 0218	
		Cod. 0228	

CESPOL TODO FLEX ACORDEÓN

	LAVABO	FREGADERO	CONTRACANASTA
Cod. 0200		Cod. 0210	
		Cod. 0220	

CESPOL CURVO "DOS TUERCAS"

LAVABO

Cod. 0201



FREGADERO

Cod. 0211



CONTRACANASTA

Cod. 0221



CESPOL CURVO "TRES TUERCAS"

LAVABO

Cod. 0202



FREGADERO

Cod. 0212



CONTRACANASTA

Cod. 0222



CESPOL CURVO CON TAPA INF. FLEX

LAVABO

Cod. 0203



FREGADERO

Cod. 0213



CONTRACANASTA

Cod. 0223



CESPOL BOTE GRANDE RIGIDO



CESPOL BOTE GRANDE FLEXIBLE



CESPOL MINI BOTE RIGIDO



CESPOL MINI BOTE ACORDEON FLEX

LAVABO

Cod. 0207



FREGADERO

Cod. 0217



CONTRACANASTA

Cod. 0227



CESPOL CONTRACANASTA DOBLE

MINI BOTES

Cod. 0247



BOTES GRANDES

Cod. 0245



Teléfono:
(01 55) 5850 2716
5850-2717, 5850-2718
Fax: ext 110

CESPOL DOBLE CONTRACANASTA

Cod. 242C

CROMADO



**CESPOL TODO FLEXIBLE DOBLE
CONTRACANASTA BOTE GRANDE "CROMADO"
COD: 0242 BLANCA**

Cod. 243C

CROMADO



**CESPOL TODO FLEXIBLE DOBLE
CONTRACANASTA MINI BOTE "CROMADO"
COD: 0243 BLANCA**

Cod. 244C

CROMADO



**CESPOL TODO FLEXIBLE DOBLE
CONTRACANASTA 3 TUERCAS "CROMADO"
COD: 0244 BLANCA**

Cod. 245C

CROMADO



**CESPOL DOBLE BOTE GRANDE
Y CONTRACANASTA FLEXIBLE
"CROMADO"**

Cod. 247C

CROMADO



**CESPOL DOBLE MINI BOTE
GRANDE Y CONTRACANASTA
FLEXIBLE "CROMADO"**

Cod. 0251



**TRAMPA DOBLE PARA
LAVADERO TODO FLEXIBLE**

TRAMPA PARA CESPOL

BOTE GRANDE		BOTE CHICO		CURVO CON TAPA	
Cod. 0234		Cod. 0236		Cod. 0232	
Cod. 0235	RÍGIDO	Cod. 0237	RÍGIDO	Cod. 0233	RÍGIDO
Cod. 0234		Cod. 0236		Cod. 0232	
Cod. 0235	FLEXIBLE	Cod. 0237	FLEXIBLE	Cod. 0233	FLEXIBLE

BAYUVINIL		TIPO CORRUGADO		TIPO ACORDEON FLEX	
Cod. 0238		Cod. 0240		Cod. 0230	
Cod. 0239	LAVABO	Cod. 0241			
Cod. 0239					TIPO FLEX MIXTO
Cod. 0239	FREGADERO				

TODAS NUESTRAS TRAMPAS SE PUEDEN UTILIZAR PARA LAVABO Y FREGADERO, YA QUE INCLUYEN LOS DOS EMPAQUES

TRAMPA DE CONTRA CANASTA DOBLE

Cod. 0257

MINI BOTES



Cod. 0253

TRAMPA TODO FLEX
MINI BOTE



Cod. 0255

BOTES GRANDES



Cod. 0252 TRAMPA TODO FLEX BOTE GRANDE

Cod. 0254 TRAMPA TODO FLEXIBLE 3 TUERCAS

CONTRAS DE CESPOL LARGAS (25CM)

Cod. 260



LAVABO

Cod. 261



FREGADERO

Cod. 262

BLANCA



Cod. 0262C
CROMADA

CONTRACANASTA

REPUESTOS PARA CESPOL



Cod. 269



Cod. 270



Cod. 271



Cod. 272




Cod. 273

REPUESTOS PARA CESPOL

CONECTORES DE HULE

Cod. 2501	2502	2503
1 1/2 a 1	2 a 1 1/4	2 a 1 1/2
		
MED*		

Blanco	361	7/8	
	362	1	
	363	1 1/4	
	364	1 1/2	
	365	1 3/4	
	366	1 1/4	
COD		MED*	
Negro	371	7/8	
	372	1	
	373	1 1/4	
	374	1 1/2	
	375	1 3/4	
	376	1 1/4	
COD		MED*	

CONTRAS DE CESPOL LARGAS (25CM)

TUERCAS PARA CONTRA Y TRAMPA

CONTRA LAVABO



COD 420

CONTRA FREGADERO



COD 421

CIEGA MINI BOTE Y CURVO



COD 424

UNIVERSAL DE TRAMPA



COD 423

EMPAQUE LIGA P/TUERCA CHICA



COD 175

EMPAQUE LIGA P/TUERCA GRANDE



COD 176

TUERCA TRAMPA UNIVERSAL C/EMPAQUE DE VINIL DURO COD: 397



CONTRA CANASTA



COD 422

CIEGA BOTE GRANDE



COD 425

CONEXIONES

UNIDOR RECTO

Cod	Med*
430	3/8
431	1/2
432	3/4
433	1
434	1 1/4
435	1 1/2
436	2
437	3
438	4



CODO

Cod	Med*
440	3/8
441	1/2
442	3/4
443	1
444	1 1/4
445	1 1/2
446	2



TEE

Cod	Med*
450	3/8
451	1/2
452	3/4
453	1
454	1 1/4
455	1 1/2
456	2
457	3



UNIDOR DE GOTEO 1/2



COD
460

ADAPTADOR CRI ROSCA INTERIOR

Cod	Med*
470	3/8
471	1/2
472	3/4
473	1
474	1 1/4
475	1 1/2
476	2
477	3



ADAPTADOR CRE ROSCA EXTERIOR

Cod	Med*
480	3/8
481	1/2
482	3/4
483	1
484	1 1/4
485	1 1/2
486	2
487	3
488	4



CONEXIONES

CODO CRI ROSCA INTERIOR 1/2

Cod. 511



CODO CRE ROSCA EXTERIOR 1/2

Cod. 521



UNIDOR CON REDUCCIÓN



Cod	Med"	Cod	Med"	Cod	Med"
3530	1/2 a 3/8	3535	1 1/4 a 1	3540	2 a 1 1/4
3531	3/4 a 1/2	3536	1 1/2 a 3/4	3541	2 a 1 1/2
3532	1 a 1/2	3537	1 1/2 a 1	3545	3 a 2
3533	1 a 3/4	3538	1 1/2 a 1 1/4	3550	4 a 3
3534	1 1/4 a 3/4	3539	2 a 1		

TEE rosca Exterior 1/2 (CRE)

Cod. 525

526



TEE rosca Interior 1/2 (CRI)



**TAPON
ESPIGA 1/2**



**Cod
491**

**TAPON
CRE ROSCA EXTERIOR
1/2**

**Cod
501**



Cod	Med"
501	1/2
690	3/4
691	1
692	1 1/4
693	1 1/2
694	2

**TAPON
CRI 1/2**

**Cod
502**



Cod	Med"
502	1/2
503	3/4
504	1

UNIDOR YEE 1/2

Cod. 555

Cod	Med"
554	3/8
555	1/2
556	3/4
557	1"



**TEE CON
REDUCCION**



Cod	Med"
540	1 a 1/2
541	1 1/2 a 1/2

**CRUZ CON
REDUCCION**



Cod	Med"
550	1 a 1/2
551	1 1/2 a 1/2

CONEXIONES PARA MANGUERA DE JARDÍN Y LLAVES


EMPAQUE DE
REPUESTO COD.850

Cod	Med*
580	1/2
581	5/8
582	3/4



JUEGO DE CONEXION
(manguera de jardín)

Cod	Med*
560	1/2 a 3/8
561	5/8
562	3/4

CONEXION HEMBRA
(MANGUERA DE JARDIN)



Cod	Med*
570	1/2 y 3/8
571	5/8
572	3/4

TAPA DE SEGURIDAD
Y ANTIFUGAS

Cod. 576



TUERCA 1/2
N.T.P.



Cod. 610

LLAVE DE JARDIN 1/2



Cod. 590

CÓDIGO	MEDIDA
590	1/2"
591	3/4"

LLAVE DE PASO 1/2



Cod. 595

CÓDIGO	MEDIDA
595	1/2"
596	3/4"

CONEXIONES PARA MANGUERA DE JARDÍN Y LLAVES

LLAVE DE CONTROL UNIVERSAL CRE

Cod. 593

(blanca Cod.0592)



LLAVE DE CONTROL UNIVERSAL CRI

Cod. 589

(blanca Cod.0588)



CHIFON STANDARD

Cod. 598



GOTERO PARA RIEGO TIPO CLICK

Cod. 461



BAYUPINZA PARA ROPA

Cod. 614



COUPLE DE REPARACIÓN PARA TUBO 1/2 Y 3/4

Cod. 617



VALVULA DE TANQUE ALTO

Cod. 612

1/2

3/4



VALVULA DE TANQUE ALTO CON FLOTADOR

Cod. 1231

1/2

3/4



BAAYUSSA



CONEXIONES

VALVULA DE TANQUE ALTO KIT COMPLETO

Cod. 1230 1235
1/2 3/4



Cod	Med"
620	1/2
621	3/4
622	1
623	1 1/2
616	2

MULTICONECTOR BAYUSA

Cod. 0624



PICHANCHA

Cod. 1245



Cod	Med"
1245	3/4"
1246	1"
1247	1 1/4"

REGADERA VINIL

Cod. 600



REGADERA VINIL CON LLAVE

Cod. 601



REGADERA ANTISARRO COLOR AZUL, VERDE Y BLANCO

Cod. 603 602
CON SIN
ACCESORIOS ACCESORIOS



REGADERA AHORRADORA CON ACCESORIOS

Cod. 607 606
CON SIN
ACCESORIOS ACCESORIOS



ABRAZADERAS HIDRÁULICAS



CON SALIDA A 1/2

CON SALIDA A 3/4

Cod	Med"
630	1 1/2
631	2
632	2 1/2
633	3
634	4
635	6



Cod	Med"
640	1 1/2
641	2
642	2 1/2
643	3
644	4
645	6

ADAPTADOR LAVADERO COMPLETO

ADAPTADOR MACHO PARA LAVADERO

TUERCA BUSHING

Cod	Med"
650	1
651	1 1/2
652	2



Cod	Med"
660	1
661	1 1/2
662	2



Cod. 690-694

Cod	Med"
670	3/4 A 1/2
671	1 A 1/2
672	1 1/4 A 1/2
673	1 1/2 A 1/2
675	2 A 1/2
676	1 A 3/4
677	1 1/4 A 3/4
678	1 1/2 A 3/4
680	2 A 3/4
681	1 1/4 A 1
682	1 1/2 A 1
684	1 1/2 A 1 1/4
685	2 A 1
687	2 A 1 1/4
689	2 A 1/2

CATÁLOGO PARA VENTA EN LÍNEA Y VÍA TELEFÓNICA



ALTA CALIDAD
A UN PRECIO JUSTO



NADIE TE HACE GANAR MÁS QUE BAYUSA

REGATONES

(PARA SILLAS, MESAS, BASTONES Y MULETAS)

BARRIL		REGATON COSTILLA		REGATON MULETA ALTO MAGNUM	
Cod	Med"	Cod	Med"	Cod	Med"
700	1/4	710	1/2	731	3/4"
701	3/8		CORTO	732	7/8"
702	1/2	711	1/2	733	1"
703	5/8		LARGO		
704	3/4	712	5/8		
705	7/8	713	3/4		
706	1	714	7/8		
707	1 1/4	715	1		
708	1 1/2	716	1 1/4		
709	2"	717	1 1/2		
		718	2		

CON PROTECTOR		REGATON CUADRADO		REGATON CUADRADO INTERIOR	
Cod	Med"	Cod	Med"	Cod	Med"
720	5/8	740	3/4	750	3/4
721	3/4	741	7/8	751	1"
722	7/8	742	1	752	1 1/4
723	1	743	1 1/4	753	1 1/2
724	1 1/8	744	1 1/2	754	2"
725	1 1/4	745	2	755	3/4
730	3/4		POLIPROPILENO	756	1"
	MULETA ALTO			757	1 1/4
				758	1 1/2
				759	2

TOPES		REGATON VINIL O POLIETILENO		REGATON REDONDO INTERIOR PREMIUM	
Cod	Med"	Cod	Med"	Cod	Med"
760	1/2	782	3/4"	734	3/4"
761	5/8	783	7/8"	735	7/8"
762	1	784	1"	736	1"
763	1	785	1 1/4"	737	1 1/4"
764	1 1/4	786	1 1/2"	738	1 1/2"
765	1 1/2	787	2"	739	2"

REGATON REDONDO 1/2 BOLA (HONGO)		REGATON REDONDO INTERIOR	
Cod	Med"	Cod	Med"
770	3/8	772	3/4"
771	1/2	773	7/8"
		774	1"
		775	1 1/4"
		776	1 1/2"
		777	2"

REGATONES

(PARA SILLAS, MESAS, BASTONES Y MULETAS)

CUÑA

Cod. 836



FIJA PUERTA



Cod	Med*
830	BLANCO
831	CAFÉ
832	NEGRO

EMPAQUES PARA CONEXION DE MANGUERA

Cod. 850



Cod. 851



Cod. 853



Cod. 854



ORINGS DELGADOS

					
1	2	3	4	CUELLO DE GANSO	
Cod. 980	Cod. 981	Cod. 982	Cod. 983	Cod. 984	Cod. 986

					
1	2	3	4	ABRAZADERA HIDRAULICA	
Cod. 990	Cod. 991	Cod. 992	Cod. 993	Cod. 994	Cod. 995



EMPAQUES PARA CONEXIÓN DE MANGUERA

CONICOS DE VINIL



Med*	Negro		Rojo	Cristal
	Suave	Duro		
3/8	860	870	880	
7/16	861	871	881	
1/2	862	872	882	
3/4	863	873	883	

PLANOS DE VINIL



Med*	Negro		Rojo	Cristal
	Suave	Duro		
3/8	900	910	920	
7/16	901	911	921	
1/2	902	912	922	
3/4	903	913	923	

PLANOS



Med*	Cuero	Neolite	Lona
3/8	940	950	X
1/2	941	951	961
3/4	942	952	X



Cod
850
851
853
854

TAQUETES DE PLASTICO



Cod	Med "
840	1/4
841	5/16
842	3/8
843	7/16
844	1/2

EMPAQUE DIAGONAL DE VINIL PARA REBOSADERO (PARA ACOPLAR VALVULA DE DESCARGA)

Cod. 160
Para Rebosadero 2"
Cod. 168
Para Rebosadero 3" Para Rebosadero 2"



EMPAQUES PARA TORNILLO DE WC

Cod	Med "
172	3/8



EMP. ACOPLAR 3" A 2"



EMPAQUE PARA BIRLO DE LAMINA PARA TECHAR



EMPAQUE (CAZUELA DE VINIL SUAVE PARA ACOPLAR TAZA-TANQUE)



Cod. 163
Cod. 162

Cod. 169
3" VINIL 3" ESPONJOSO
NEGRO

EMPAQUE DIAGONAL 3 PULGADAS



EMP. CARRETE REDUCCION



EMPAQUE CAZUELA DE HULE (PARA ACOPLAR TAZA- TANQUE)



Cod. 164



Cod. 165



Cod. 166



Cod. 173

Cod. 174

SUAVE

SUAVE

ESPONJOSO

EMPAQUE
(VALVULA INFERIOR)

EMPAQUE
(TUERCA-ESTOPERO)

EMPAQUE PARA CONTRAS

EMPAQUE CONTRA LAVABO # 2



Cod.391

LAVABO

EMPAQUE CONTRA FREGADERO PLANO



Cod.394

FREGADERO

EMPAQUE CONTRA CANASTA CANASTA PLANO



Cod.395

CONTRACANASTA

EMPAQUE CONTRA LAVABO PLANO (VINIL)



Cod.392

VINIL PLANO

EMPAQUE CONTRA CANASTA CASQUILLO (POLIETILENO)



Cod.396

CONTRACANASTA POLIETILENO

EMPAQUE CONTRA CANASTA CASQUILLO (VINIL)



Cod.397

CONTRACANASTA VINIL

EMPAQUE SELLO DE BOMBA HUDSON



Cod.1031

SELLO

EMPAQUES VARIOS

EMPAQUE ARBOL DE LLAVE (urrea)



Cod 1012

EMPAQUE NUDO DE REGADERA (chico)



Cod 1010

EMPAQUE NUDO DE REGADERA (grande)



Cod 1011

EMPAQUE PARA ACOPLAR TRAMPA Y CONTRA

EMPAQUE DIAGONAL PARA CESPOL (LAVABO)



Cod 383

EMPAQUE PLANO (LAVABO)



Cod 385

EMPAQUE PARA TOMA DE AGUA 1/2 (PLANO)



Cod 1032

EMPAQUE DIAGONAL PARA CESPOL (FREGADERO)



Cod 384

EMPAQUE PLANO (FREGADERO)



Cod 386

EMPAQUE TUERCA ALIMENTADORA DE LAVABO (grueso)



Cod 1021

EMPAQUE TUERCA ALIMENTADORA DE LAVABO (normal)



Cod 1022

EMPAQUE PARA FILTRO DE AGUA



Cod 1034

EMPAQUE PARA TOMA DE AGUA 1/2



Cod 1033

EMPAQUE PARA VALV. DE GAS ESTACIONARIO



Cod 1013

EMPAQUE PARA VALV. DE GAS ESTACIONARIO



Cod 1015

EMPAQUE MEDIDOR DE AGUA



Cod 1014

EMPAQUE PISTOLA PINTOR



EMPAQUE ORING PARA PISTOLA



Cod 1041

Cod 1040

EMPAQUE PISTOLA PINTOR



No. 3

- | | |
|------|----------|
| 1060 | vinil |
| 1061 | cuero |
| 1062 | neolite |
| 1063 | lona |
| 1064 | neopreno |

CUÑA PARA EMPLASTECER



Cod 1042

No. 2	
1050	vinil
1051	cuero
1052	neolite
1053	lona



Bayusa de Mexico, S.A. DE C.V.

Calle Adalberto Tejeda 166, Los Olivos, 13210
Ciudad de México, Teléfono: 01 55 58 50 27 16 (17) (18)
ventas@bayusa.com.mx - www.bayusa.com.mx

BAYUSA